

# Fund Report

## 通貨選択型エマージング・ボンド・ファンド

追加型投信/海外/債券 ※課税上は株式投資信託として取り扱われます。

- 円コース(毎月分配型) ■豪ドルコース(毎月分配型) ■ニュージーランドドルコース(毎月分配型)
- ブラジルリアルコース(毎月分配型) ■南アフリカランドコース(毎月分配型) ■トルコリラコース(毎月分配型)
- 中国元コース(毎月分配型) ■カナダドルコース(毎月分配型) ■メキシコペソコース(毎月分配型)

追加型投信/国内/債券 ※課税上は株式投資信託として取り扱われます。

- マネーパールファンド

### － 第108期\*分配金のお知らせ －

日頃より『通貨選択型エマージング・ボンド・ファンド』をご愛顧賜り誠にありがとうございます。当ファンドでは9月18日に第108期\*の決算を行い、基準価額水準、市況動向、分配対象額等を勘案した結果、当期(第108期\*)の分配金を以下の通り決定いたしました。

今後の分配金については、基準価額水準、市況動向、分配対象額等を勘案し、決算の都度決定いたします。エマージング債券市場及び各通貨の見通し等、詳細については2ページ目以降をご確認下さい。(\*中国元コースは101期、カナダドル、メキシコペソコースは61期)

#### <各コース(マネーパールファンドを除く)の基準価額、騰落率と分配金>

コース名	基準価額	過去1年騰落率	分配金		
			第107*期	第108*期	設定来
(各コースは全て毎月分配型です)	(2018年9月18日)	(2017年9月19日~2018年9月18日)			
円コース	5,716円	-7.0%	40円	20円	8,265円
豪ドルコース	3,382円	-13.9%	50円	25円	14,395円
ニュージーランドドルコース	7,354円	-13.3%	90円	50円	12,390円
ブラジルリアルコース	2,376円	-25.0%	40円	20円	12,830円
南アフリカランドコース	3,335円	-10.8%	40円	25円	11,475円
トルコリラコース	1,522円	-40.5%	40円	15円	10,985円
中国元コース	13,635円	-6.5%	40円	40円	4,120円
カナダドルコース	8,925円	-10.9%	30円	30円	1,770円
メキシコペソコース	7,933円	-5.6%	50円	50円	2,950円

\*中国元コースは100期/101期、カナダドル、メキシコペソコースは60期/61期

※基準価額は信託報酬控除後のものです。※騰落率は、信託報酬控除後の基準価額に対して、税引前分配金を決算日に再投資した修正基準価額をもとに算出、表示。※騰落率は実際の投資家利回りとは異なります。※上記データは過去の実績であり、将来の運用成果をお約束するものではありません。※分配金は1万口あたりの金額(税引前)※収益分配金は基準価額水準、市況動向を勘案して委託会社が決定します。ただし、分配対象額が少額な場合等には分配を行わないことがあります。※将来の分配金の支払いおよびその金額について保証するものではありません。

11ページ目以降の「投資リスク」と「ファンドの費用」の内容について必ずご確認ください。

1 / 14

■当資料は、ファンドの運用状況や関連する情報等をお知らせするために大和住銀投信投資顧問が作成した資料です。■当資料内の運用実績等に関する数値等は過去のものであり、将来の運用成果等を約束するものではありません。■当資料内のいかなる内容も、将来の市場環境の変動等を保証するものではありません。■当資料は各種の信頼できると考えられる情報源から作成しておりますが、その正確性・完全性を保証するものではありません。■投資信託は預金、保険契約ではありません。また、預金保険機構及び保険契約者保護機構の保護の対象ではありません。■銀行など登録金融機関でご購入いただいた投資信託は、投資者保護基金の対象ではありません。

資産運用のベストパートナー、だいわすみぎん



大和住銀投信投資顧問

Daiwa SB Investments

大和住銀投信投資顧問株式会社  
 金融商品取引業者 関東財務局長(金商)第353号  
 加入協会 一般社団法人投資信託協会 一般社団法人日本投資顧問業協会

# Fund Report

## 通貨選択型エマージング・ボンド・ファンド

### <エマージング債券市場の見通しと運用方針>

主要市場における力強い基礎的経済の成長、より統制の取れた財政予算、経常収支の健全化、大規模な政治改革とともに、エマージング債券の長期的なファンダメンタルズ（基礎的条件）要因は依然として良好です。世界各国の経済が緩やかながら歩調を合わせて成長していることもさらなる安定基盤となっています。

エマージング債券は依然として債券市場で最高レベルの利回りを提供しており、その多くが低利回りまたはマイナス利回りである先進国債券市場よりも、大幅に高いキャリー収入を提供しています。

海外からの資金調達構造が脆弱な国や、特定のエマージング国で予定されている選挙に関連するリスクには留意しており、継続的に動向を注視しています。投資家のセンチメントと需給要因は、米国からの保護主義的な貿易政策、あるいは先進国の中央銀行によるより積極的な政策措置によってさらに悪化する恐れがあり、流動性の逼迫につながる可能性があります。このため、社債と一部のフロンティア市場には慎重にならざるを得ません。しかし、先進国発のこうしたイベントがもたらすシステミック・リスクは限定的であり、魅力的な参入ポイントとなっています。

この数カ月間は大幅な市場調整が見られ、バリュエーション（投資価値評価）はかなり割安になりました。国別の基礎的なバリュエーションに大きな乖離が生じ始めており、追加的にアクティブ・リスクを多少高めました。当ファンドは引き続き、セルビア、南アフリカ、アルゼンチンといった積極的な改革気運を持つ国の固有の長期的な投資機会に着目しています。

※当コメントは、資料作成時点における市場環境もしくはファンドの運用方針等について、運用担当者(ファンドマネジャー他)の見方あるいは考え方を記載したもので当該運用方針は変更される場合があり、将来の市場環境の変動等を保証するものではありません。また、将来の運用成果等を約束するものではありません。

# Fund Report

## 通貨選択型エマージング・ボンド・ファンド

### <新興国・資源国通貨の見通し>

#### <豪ドル> 豪州準備銀行の利上げタイミングが、豪ドル反転のカギ

豪州準備銀行は長引く低インフレから、過去最低水準の1.50%に政策金利を据え置いています。豪州経済は雇用が改善する一方で、インフレが抑えられた状態が続いており、当面は政策金利が据え置かれることが予想され、豪ドルの下落要因となっています。一方で、低金利の支えもあり、豪州は安定的な経済成長と雇用の拡大が見込まれています。今後、本格的なインフレ率の上昇が見られ始めれば、豪州準備銀行も利上げに転じると予想され、豪ドルは緩やかな上昇基調に転じると考えられます。

#### <ニュージーランドドル> 当面は低金利を維持、国内景気の堅調な成長に期待

8月、ニュージーランド準備銀行が、国内景気の減速懸念から政策金利を2020年まで過去最低水準の1.75%に維持する方針を示したため、ニュージーランドドルは下落しました。一方で、景気減速の懸念はあるものの、移民の流入増加等が個人消費等の内需を下支えすることで、経済は底堅く推移すると思われれます。ニュージーランド経済の底堅い成長や先進国の中で相対的に高い金利水準がニュージーランドドルを下支えするものと期待されます。

#### <ブラジルリアル> 国内経済は回復傾向、10月の大統領選に注目

インフレの抑制に成功したブラジルは、政策金利を過去最低水準の6.50%としています。金利の引き下げにより、国内景気が回復傾向にあり、経常収支赤字も改善しています。ただブラジルリアルは、10月に実施される大統領選に対する不透明感から、当面は不安定な動きが予想されます。今後、ブラジル経済の改善ぶりが市場で評価され、加えて新政権によって政治リスクが払しょくされれば、相対的に金利水準が高いブラジルリアルは、上昇基調に反転すると期待しています。

#### <南アフリカランド> ラマポーザ政権の構造改革に期待感、高まる

2月にスタートしたラマポーザ政権が財政再建策を打ち出し、閣僚人事で市場からの信頼が厚いネネ元財務相を復帰させたことから、市場の構造改革に対する期待感が高まりました。一方で、軟調な資源価格、頻発する労働組合のストライキなどに加え、6月に2018年1-3月期の実質GDP成長率が前期比年率でマイナス2.2%と発表されたことを背景に南アフリカランドは下落傾向となりました。今後は、資源価格の回復や財政健全化へ道筋が見え始めれば、南アフリカランドの反発も期待できると考えられます。

※当コメントは、資料作成時点における市場環境もしくはファンドの運用方針等について、運用担当者(ファンドマネジャー他)の見方あるいは考え方等を記載したもので当該運用方針は変更される場合があり、将来の市場環境の変動等を保証するものではありません。また、将来の運用成果等を約束するものでもありません。



# Fund Report

## 通貨選択型エマージング・ボンド・ファンド

### <新興国・資源国通貨の見通し>

#### <トルコリラ>エルドアン大統領に絡む政治リスクと経常収支赤字がネック

7月に実権型大統領制が始動したトルコでは、エルドアン大統領による独裁的な政治や、中央銀行への介入が懸念されています。それに加えて米国との関係悪化、ロシア・イランとの関係強化が顕著に見られたことからトルコリラは急落しました。政治リスクや経常収支の赤字拡大、高インフレ等を背景にトルコリラは売られやすい地合いが続いています。エルドアン大統領の意向がどうであれ、トルコ中央銀行が正常な金融政策を実施する等、市場の懸念を払しょく出来なければ、当面は不安定な動きが継続すると思われます。(9月13日、トルコ中央銀行は1週間物レポ金利を6.25%引き上げ24.0%とする金融政策を実施しました。)

#### <中国元>米中貿易摩擦の激化の落としどころに注目集まる

中国は、政府のインフラ投資や民間の固定資産投資等により景況感は堅調に推移していますが、対米貿易摩擦の激化により、国内景気が減速するのでは、と懸念されています。米中間の貿易戦争問題は世界規模に発展する可能性があり、市場はその落としどころに注目しています。中国元は国内景気の減速懸念と貿易摩擦問題を受け下落基調となっています。一方で、中国人民銀行は人民元安の抑制策を取っており、その効果に期待がかかっています。

#### <カナダドル>経済ファンダメンタルズは良好、利上げモードでカナダドルは堅調な動き

カナダ経済は堅調な個人消費などに支えられ、今後も堅調に推移すると予想されています。それを受け、カナダ銀行は、7月に政策金利を0.25%引き上げ1.50%とし、今後も緩やかな利上げを継続する方針を示しました。NAFTA再交渉では、8月に米国とメキシコが基本方針で暫定合意する中、カナダの動向が注目されます。カナダ経済の安定的な成長が見込まれることや、カナダ銀行による追加利上げに対する期待感などから、カナダドルは底堅く推移すると期待しています。

#### <メキシコペソ>ロペス・オブラドール新大統領の現実路線に期待集まる

12月にメキシコ新大統領に就任するロペス・オブラドール氏は、急進左派ながら現実を見据えた政策運営をすると期待されています。選挙後には、トランプ米大統領と会談する等、積極的な姿勢を見せています。懸念材料だったNAFTA再交渉ですが、8月にペニャニエト現メキシコ大統領の尽力で、メキシコと米国が基本方針で暫定合意するに至りました。政治リスクとNAFTA再交渉を乗り切る兆しが見え始め、加えてロペス・オブラドール新大統領の政策への期待感等から、メキシコペソは大きく反発しています。

※当コメントは、資料作成時点における市場環境もしくはファンドの運用方針等について、運用担当者(ファンドマネジャー他)の見方あるいは考え方等を記載したもので当該運用方針は変更される場合があり、将来の市場環境の変動等を保証するものではありません。また、将来の運用成果等を約束するものでもありません。

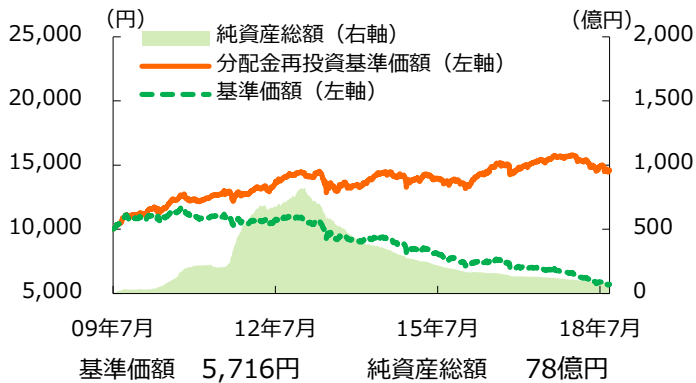
# Fund Report

## 通貨選択型エマージング・ボンド・ファンド

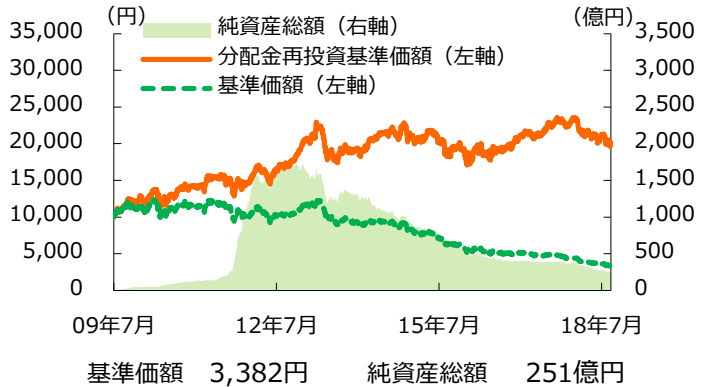
### <各コース(マネープールファンドを除く)の基準価額・純資産総額の推移>

(2009/7/17~2018/9/18)

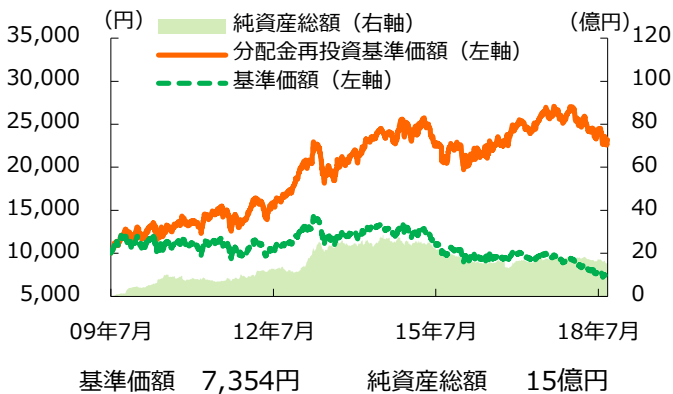
#### <円コース(毎月分配型)>



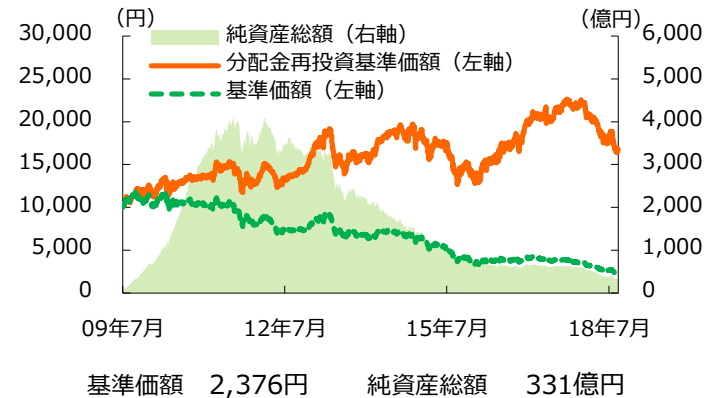
#### <豪ドルコース(毎月分配型)>



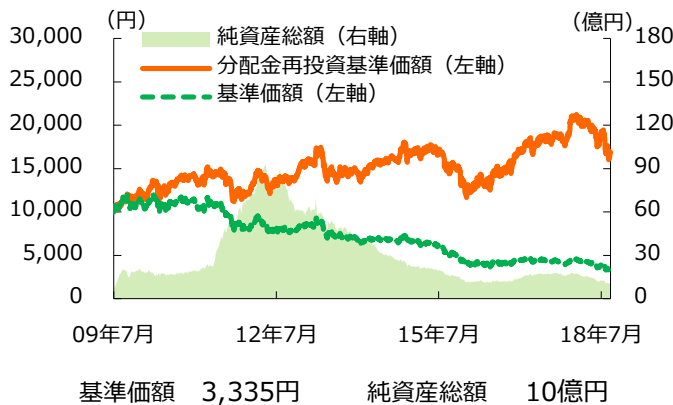
#### <ニュージーランドドルコース(毎月分配型)>



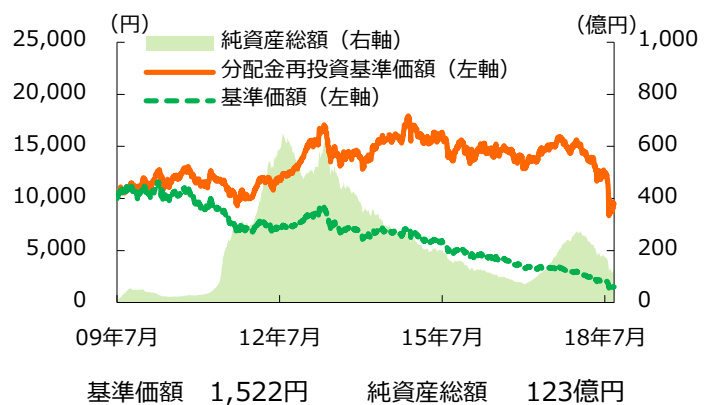
#### <ブラジルリアルコース(毎月分配型)>



#### <南アフリカランドコース(毎月分配型)>



#### <トルコリラコース(毎月分配型)>



※基準価額は信託報酬控除後のものです。 ※分配金再投資基準価額は、信託報酬控除後の基準価額に対して、税引前分配金を決算日に再投資したものです。 ※過去の実績は、将来の運用結果を約束するものではありません。 ※基準価額と純資産総額は2018年9月18日時点

11ページ目以降の「投資リスク」と「ファンドの費用」の内容について必ずご確認ください。

■当資料は、ファンドの運用状況や関連する情報等をお知らせするために大和住銀投信投資顧問が作成した資料です。 ■当資料内の運用実績等に関する数値等は過去のものであり、将来の運用成果等を約束するものではありません。 ■当資料内のいかなる内容も、将来の市場環境の変動等を保証するものではありません。 ■当資料は各種の信頼できると考えられる情報源から作成しておりますが、その正確性・完全性を保証するものではありません。 ■投資信託は預金、保険契約ではありません。また、預金保険機構及び保険契約者保護機構の保護の対象ではありません。 ■銀行など登録金融機関でご購入いただいた投資信託は、投資者保護基金の対象ではありません。

# Fund Report

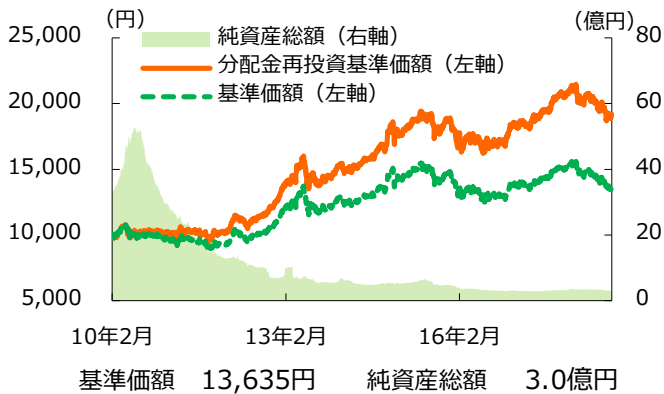
## 通貨選択型エマージング・ボンド・ファンド

### <各コース(マネーボールファンドを除く)の基準価額・純資産総額の推移>

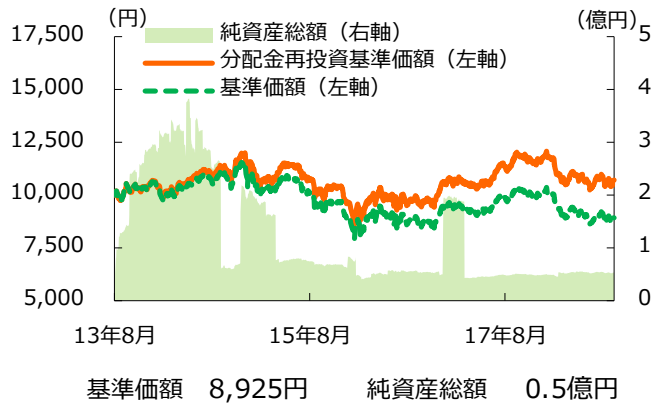
(2010/2/1~2018/9/18)

(2013/8/7~2018/9/18)

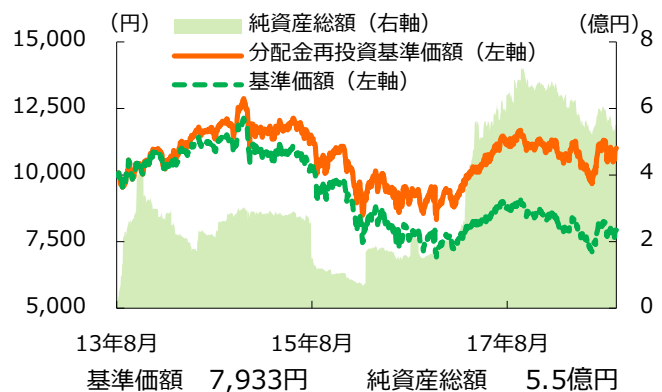
#### <中国元コース(毎月分配型)>



#### <カナダドルコース(毎月分配型)>



#### <メキシコペソコース(毎月分配型)>



※基準価額は信託報酬控除後のものです。 ※分配金再投資基準価額は、信託報酬控除後の基準価額に対して、税引前分配金を決算日に再投資したものです。 ※過去の実績は、将来の運用結果を約束するものではありません。 ※基準価額と純資産総額は2018年9月18日時点

11ページ目以降の「投資リスク」と「ファンドの費用」の内容について必ずご確認ください。

6 / 14

■当資料は、ファンドの運用状況や関連する情報等をお知らせするために大和住銀投信投資顧問が作成した資料です。 ■当資料内の運用実績等に関する数値等は過去のものであり、将来の運用成果等を約束するものではありません。 ■当資料内のいかなる内容も、将来の市場環境の変動等を保証するものではありません。 ■当資料は各種の信頼できると考えられる情報源から作成しておりますが、その正確性・完全性を保証するものではありません。 ■投資信託は預金、保険契約ではありません。また、預金保険機構及び保険契約者保護機構の保護の対象ではありません。 ■銀行など登録金融機関でご購入いただいた投資信託は、投資者保護基金の対象ではありません。



# Fund Report

## 通貨選択型エマージング・ボンド・ファンド

下記は投資信託における「収益分配金に関する留意事項」を説明するものであり、当ファンドの分配金額や基準価額を示すものではありません。

### 収益分配金に関する留意事項

分配金は、預貯金の利息とは異なり、投資信託の純資産から支払われますので、分配金が支払われると、その金額相当分、基準価額は下がります。

投資信託で分配金が支払われるイメージ

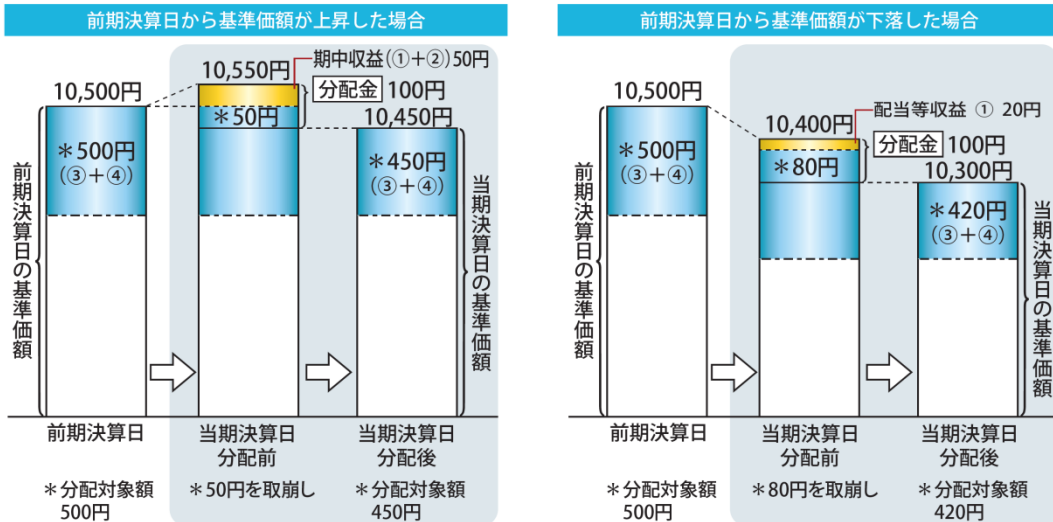


(イメージ図)

分配金は、計算期間中に発生した収益(経費控除後の配当等収益および評価益を含む売買益)を超えて支払われる場合があります。その場合、当期決算日の基準価額は前期決算日の基準価額と比べて下落することになります。また、分配金の水準は、必ずしも計算期間におけるファンドの収益率を示すものではありません。

### 分配金が計算期間中に発生した収益を超えて支払われる場合

(イメージ図)



(注) 分配対象額は、①経費控除後の配当等収益および②経費控除後の評価益を含む売買益ならびに③分配準備積立金および④収益調整金です。分配金は、分配方針に基づき、分配対象額から支払われます。

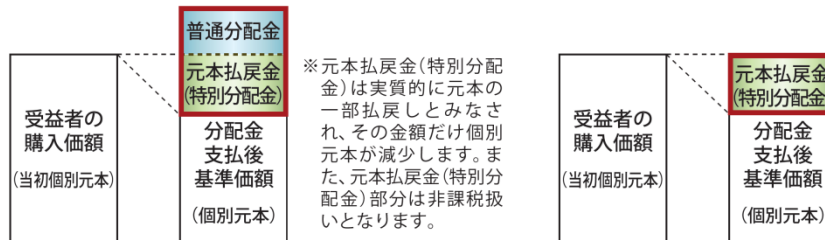
※上記はイメージであり、実際の分配金額や基準価額を示唆するものではありませんのでご注意ください。

受益者のファンドの購入価額によっては、分配金の一部または全部が、実質的には元本の一部払戻しに相当する場合があります。ファンド購入後の運用状況により、分配金額より基準価額の値上がりの方が小さかった場合も同様です。

(イメージ図)

### 分配金の一部が元本の一部払戻しに相当する場合

### 分配金の全部が元本の一部払戻しに相当する場合



普通分配金: 個別元本(受益者のファンドの購入価額)を上回る部分からの分配金です。

元本払戻金(特別分配金): 個別元本を下回る部分からの分配金です。分配後の受益者の個別元本は、元本払戻金(特別分配金)の額だけ減少します。

(注) 普通分配金に対する課税については、後掲「手続・手数料等」の「ファンドの費用・税金」をご参照ください。

11ページ目以降の「投資リスク」と「ファンドの費用」の内容について必ずご確認ください。

■当資料は、ファンドの運用状況や関連する情報等をお知らせするために大和住銀投信投資顧問が作成した資料です。■当資料内の運用実績等に関する数値等は過去のものであり、将来の運用成果等を約束するものではありません。■当資料内のいかなる内容も、将来の市場環境の変動等を保証するものではありません。■当資料は各種の信頼できると考えられる情報源から作成しておりますが、その正確性・完全性を保証するものではありません。■投資信託は預金、保険契約ではありません。また、預金保険機構及び保険契約者保護機構の保護の対象ではありません。■銀行など登録金融機関でご購入いただいた投資信託は、投資者保護基金の対象ではありません。

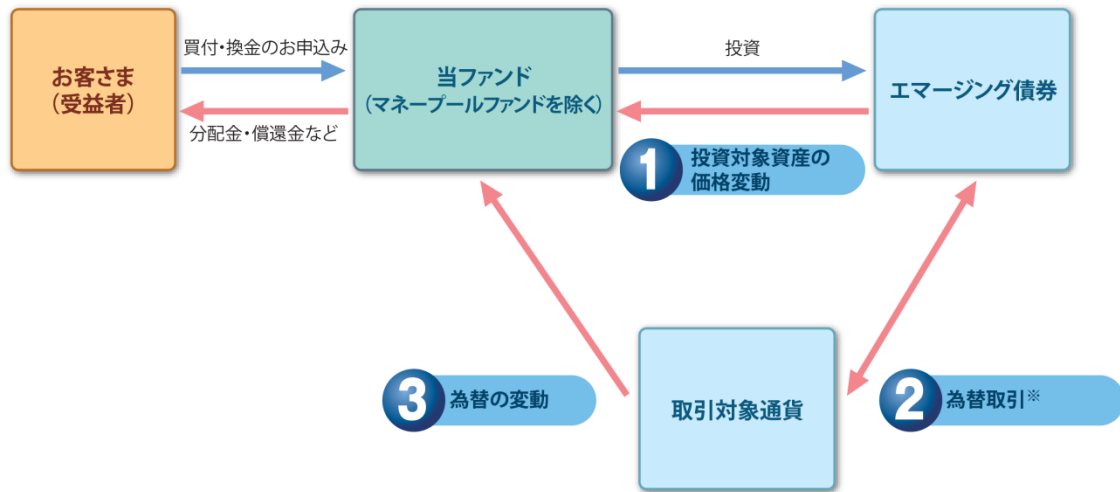
# Fund Report

## 通貨選択型エマージング・ボンド・ファンド

### 通貨選択型ファンドの収益のイメージ

- ◆当ファンド(マネープールファンドを除く)は主に米ドル建てのエマージング債券への投資に加えて、為替取引を活用して運用を行うよう設計された投資信託です。

### 当ファンド(マネープールファンドを除く)のイメージ図



※取引対象通貨が円以外の場合には、当該取引対象通貨の対円での為替リスクが発生することに留意が必要です。

- ◆当ファンド(マネープールファンドを除く)の収益の源泉は以下の3つの要素が挙げられます。これらの収益の源泉に相応してリスクが内在していることに注意が必要です。

収益の源泉	収益を得られるケース	損失やコストが発生するケース
<p>1 エマージング債券の利息収入、値上がり/値下がり</p>	<p>債券価格の上昇</p> <p>金利の低下</p> <p>債券の発行体の信用力上昇</p>	<p>債券価格の下落</p> <p>金利の上昇</p> <p>債券の発行体の信用力低下</p>
<p>2 為替取引によるプレミアム/コスト</p>	<p>プレミアム(金利差相当分の収益)の発生</p> <p>取引対象通貨の短期金利 &gt; 米ドルの短期金利</p>	<p>コスト(金利差相当分の費用)の発生</p> <p>取引対象通貨の短期金利 &lt; 米ドルの短期金利</p>
<p>3 為替差益/差損</p>	<p>為替差益の発生</p> <p>取引対象通貨に対して円安</p>	<p>為替差損の発生</p> <p>取引対象通貨に対して円高</p>

※円コース(毎月分配型)は、原則として対円での為替取引を行い為替変動リスクの低減に努めます。  
 ※過去の事実から見た一般的な傾向を表したものであり、上図のとおりにならない場合があります。

11ページ目以降の「投資リスク」と「ファンドの費用」の内容について必ずご確認ください。

■当資料は、ファンドの運用状況や関連する情報等をお知らせするために大和住銀投信投資顧問が作成した資料です。■当資料内の運用実績等に関する数値等は過去のものであり、将来の運用成果等を約束するものではありません。■当資料内のいかなる内容も、将来の市場環境の変動等を保証するものではありません。■当資料は各種の信頼できると考えられる情報源から作成しておりますが、その正確性・完全性を保証するものではありません。■投資信託は預金、保険契約ではありません。また、預金保険機構及び保険契約者保護機構の保護の対象ではありません。■銀行など登録金融機関でご購入いただいた投資信託は、投資者保護基金の対象ではありません。

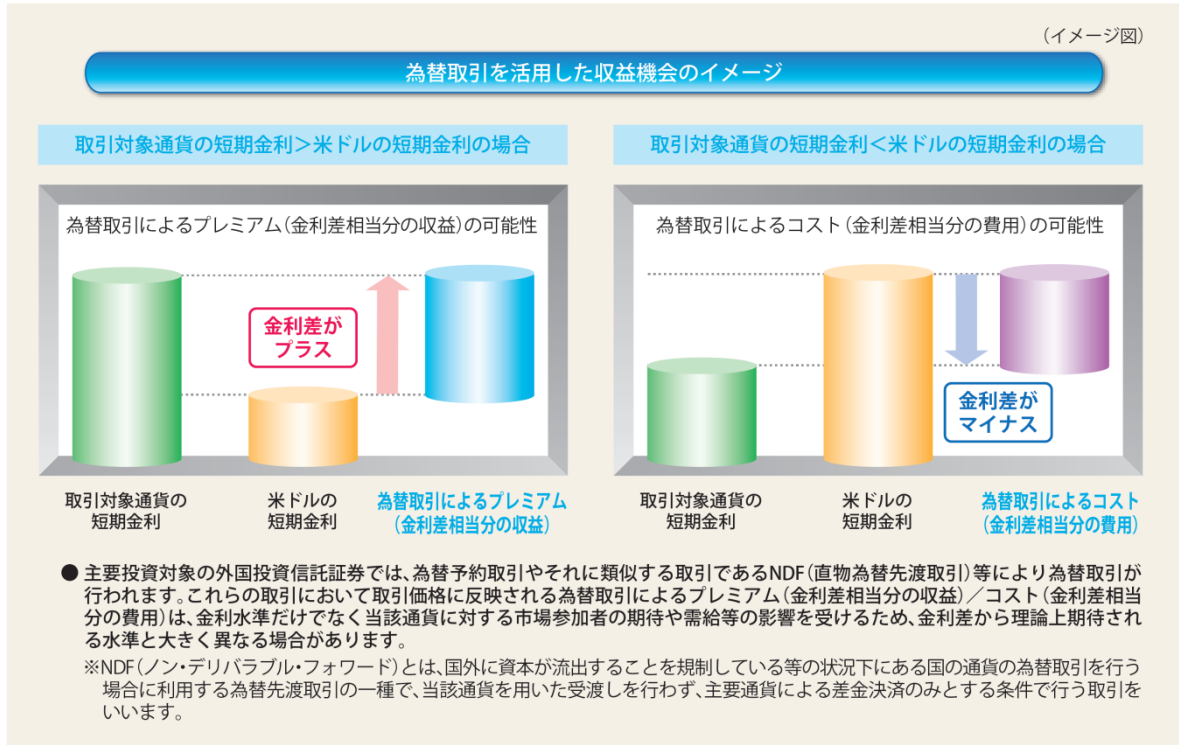


# Fund Report

## 通貨選択型エマージング・ボンド・ファンド

### 為替取引によるプレミアム／コストについて

一般的に、米ドルを売って米ドルより高い金利の通貨を買う為替取引を行った場合、2通貨間の金利差を為替取引によるプレミアム(金利差相当分の収益)として実質的に受け取ることが期待できます。反対に、米ドルを売って米ドルより低い金利の通貨を買う為替取引を行った場合は、為替取引によるコスト(金利差相当分の費用)が生じます。また、取引対象通貨の為替変動リスク等がともないます。



# Fund Report

## 通貨選択型エマーシング・ボンド・ファンド

### <ファンドの目的>

[各ファンド(マネーブルファンドを除く)]

主に米ドル建ての新興国の政府および政府機関等の発行する債券を実質的な主要投資対象とし、信託財産の成長を目指して運用を行います。

[マネーブルファンド]

安定した収益の確保を図ることを目的として運用を行います。

### <ファンドの特色>

○当ファンドは以下のファンドで構成されています。

- ・エマーシング・ボンド・ファンド・円コース(毎月分配型)
- ・エマーシング・ボンド・ファンド・豪ドルコース(毎月分配型)
- ・エマーシング・ボンド・ファンド・ニュージーランドドルコース(毎月分配型)
- ・エマーシング・ボンド・ファンド・ブラジルリアルコース(毎月分配型)
- ・エマーシング・ボンド・ファンド・南アフリカランドコース(毎月分配型)
- ・エマーシング・ボンド・ファンド・トルコリラコース(毎月分配型)
- ・エマーシング・ボンド・ファンド・中国元コース(毎月分配型)
- ・エマーシング・ボンド・ファンド・カナダドルコース(毎月分配型)
- ・エマーシング・ボンド・ファンド・メキシコペソコース(毎月分配型)

※以下、各ファンド(マネーブルファンドを除く)といいます

・エマーシング・ボンド・ファンド(マネーブルファンド) ※以下、マネーブルファンドといいます

1. 各ファンド(マネーブルファンドを除く)は、主に米ドル建ての新興国の政府および政府機関等の発行する債券を実質的な主要投資対象とし、高水準のインカムゲインの確保と信託財産の成長を目指します。
2. 為替取引手法の異なる9つのコースとマネーブルファンドがあり、各ファンド間でスイッチングが可能です。
3. 各ファンド(マネーブルファンドを除く)は、毎月の決算時に収益の分配を目指します。
  - ・各ファンド(マネーブルファンドを除く)の決算日は毎月16日(休業日の場合は翌営業日)とします。
  - ・分配対象額の範囲は、経費控除後の利子・配当収益および売買益(評価損益を含みます。)等の範囲内とします。
  - ・収益分配金は、基準価額水準、市況動向等を勘案して、委託会社が決定します。ただし、分配対象額が少額な場合には分配を行わないことがあります。
  - ・将来の分配金の支払いおよびその金額について保証するものではありません。

※資金動向、市況動向等によっては上記のような運用ができない場合があります。

### <マネーブルファンドの特色>

1. マネーブルファンドは、キャッシュ・マネジメント・マザーファンドへの投資を通じて、安定した収益の確保を図ることを目的として運用を行います。
  - ・マネーブルファンドへの取得申込みは、マネーブルファンドを除く通貨選択型エマーシング・ボンド・ファンドのファンドからスイッチングした場合に限定します。
2. マネーブルファンドは、年2回の決算時に収益の分配を目指します。
  - ・マネーブルファンドの決算日は毎年1月、7月の16日(休業日の場合は翌営業日)とします。
  - ・分配対象額の範囲は、経費控除後の利子・配当収益および売買益(評価損益を含みます。)等の範囲内とします。
  - ・収益分配金は、基準価額水準、市況動向等を勘案して、委託会社が決定します。ただし、分配対象額が少額な場合等には分配を行わないことがあります。
  - ・将来の分配金の支払いおよびその金額について保証するものではありません。

※資金動向、市況動向等によっては上記のような運用ができない場合があります。

# Fund Report

## 通貨選択型エマージング・ボンド・ファンド

### <投資リスク(詳しくは最新の投資信託説明書(交付目論見書)をご覧ください)>

- 当ファンドは、投資信託証券を通じて実質的に債券など値動きのある有価証券等に投資しますので、基準価額は変動します。また、外貨建資産は、為替の変動による影響も受けます。したがって、投資家の皆様の投資元本は保証されているものではなく、基準価額の下落により、損失を被り、投資元本を割り込むことがあります。
  - 信託財産に生じた利益および損失は、すべて受益者に帰属します。
  - 投資信託は預貯金と異なります。
  - お申込みの際には、販売会社からお渡しします「投資信託説明書(交付目論見書)」の内容を必ずご確認のうえ、ご自身でご判断ください。
  - 各ファンド(マネーパブルファンドを除く)の基準価額を変動させる要因として主に、■流動性リスク ■金利変動に伴うリスク ■信用リスク ■為替リスク ■カントリーリスク ■新興国への投資のリスク等があります。
  - マネーパブルファンドの基準価額を変動させる要因として主に、■流動性リスク ■金利変動に伴うリスク ■信用リスク等があります。
- ただし、上記はすべてのリスクを表したものではありません。

#### (その他の留意点)

##### ・為替取引に関する留意点

各ファンド(マネーパブルファンドを除く)の主要投資対象の外国投資信託証券では、為替予約取引やそれに類似する取引であるNDF(直物為替先渡取引)等により為替取引が行われます。これらの取引において取引価格に反映される為替取引によるプレミアム(金利差相当分の収益)/コスト(金利差相当分の費用)は、金利水準だけでなく当該通貨に対する市場参加者の期待や需給等の影響を受けるため、金利差から理論上期待される水準と大きく異なる場合があります。その結果、ファンドの投資成果は、実際の為替市場や、金利市場の動向から想定されるものから大きく乖離する場合があります。また、取引対象通貨によっては、為替管理規制や流動性等により為替予約取引等ができなくなる場合や、金額が制限される場合があります。

### <ファンドの費用(詳しくは最新の投資信託説明書(交付目論見書)をご覧ください)>

#### 投資者が直接的に負担する費用

- 購入時手数料 [各ファンド(マネーパブルファンドを除く)]  
購入価額に**3.24%(税抜3.0%)を上限**として販売会社毎に定めた率を乗じて得た額とします。  
※各ファンド(マネーパブルファンドを除く)の購入時手数料(スイッチングの際の購入時手数料を含みます。)については、お申込みの各販売会社までお問い合わせください。  
購入時手数料は、販売会社による商品・投資環境の説明および情報提供、ならびに販売の事務等の対価です。  
[マネーパブルファンド]  
ありません。  
※マネーパブルファンドへの取得申込みは、スイッチングの場合に限ります。  
※スイッチングのお取扱いについては、各販売会社までお問い合わせください。
- 信託財産留保額 [各ファンド(マネーパブルファンドを除く)]  
換金申込受付日の翌営業日の基準価額に**0.1%**を乗じて得た額とします。  
[マネーパブルファンド]  
ありません。
- スwitching手数料 [各ファンド(マネーパブルファンドを除く)]  
スイッチング手数料は販売会社により異なります。また、スイッチング時には、信託財産留保額(スイッチングにあたり解約されるコースの基準価額に対し0.1%を乗じて得た額)が差し引かれます。  
※別途、ご換金時と同様の税金がかかります。  
※スイッチングのお取扱いについては、各販売会社までお問い合わせください。  
[マネーパブルファンド]  
スイッチング手数料はありません。  
※別途、ご換金時と同様の税金がかかります。  
※スイッチングのお取扱いについては、各販売会社までお問い合わせください。

次ページに続きがあります。必ずご確認ください。



# Fund Report

## 通貨選択型エマージング・ボンド・ファンド

### <ファンドの費用(詳しくは最新の投資信託説明書(交付目論見書)をご覧ください)>

前ページからの続きです。必ずご確認ください。

#### 投資者が信託財産で間接的に負担する費用

- 運用管理費用 [各ファンド(マネープールファンドを除く)]  
(信託報酬) 毎日、信託財産の純資産総額に**年率1.5984%(税抜1.48%)**を乗じて得た額とします。  
運用管理費用(信託報酬)は、毎計算期末または信託終了のときに、信託財産から支払われます。

#### <運用管理費用(信託報酬)の配分>

当該ファンドの運用管理費用(信託報酬)		
委託会社	年率0.85%(税抜)	ファンドの運用等の対価
販売会社	年率0.60%(税抜)	購入後の情報提供、運用報告書等各種書類の送付、口座内でのファンドの管理等の対価
受託会社	年率0.03%(税抜)	運用財産の管理、委託会社からの指図の実行の対価
投資対象とする投資信託証券	年率0.09%程度*	投資対象とする投資信託証券の管理報酬等
実質的な負担	<b>年率1.6884%(税込)程度</b>	—

\*当ファンドが投資対象とする投資信託証券の管理報酬等には関係法人により下限金額が設定されているものがあります。

#### [マネープールファンド]

毎日、信託財産の純資産総額に**年率0.648%(税抜0.60%)以内**の率を乗じて得た額とします。  
運用管理費用(信託報酬)は、毎計算期末または信託終了のときに、信託財産から支払われます。

#### <運用管理費用(信託報酬)の配分>

	純資産総額に上記の率を乗じて得た額を下記の比率で配分します。	—
委託会社	45%	ファンドの運用等の対価
販売会社	45%	購入後の情報提供、運用報告書等各種書類の送付、口座内でのファンドの管理等の対価
受託会社	10%	運用財産の管理、委託会社からの指図の実行の対価

- その他の費用・財務諸表の監査に要する費用、有価証券売買時の売買委託手数料、外国における資産の保管等手数料  
に要する費用等は信託財産から支払われます。

※監査報酬の料率等につきましては請求目論見書をご参照ください。監査報酬以外の費用等につきましては、運用状況等により変動するものであり、事前に料率、上限額等を示すことができません。

※上記の手数料等の合計額については、保有期間等に応じて異なりますので、表示することができません。

# Fund Report

## 通貨選択型エマージング・ボンド・ファンド

### <お申込みメモ(詳しくは最新の投資信託説明書(交付目論見書)をご覧ください)>

- 信託期間 [円コース、豪ドルコース、ニュージーランドドルコース、ブラジルリアルコース、南アフリカランドコース、トルコリラコース、マネープールファンド]  
…2009年7月17日～2019年7月16日  
[中国元コース] …2010年2月1日～2019年7月16日  
[カナダドルコース、メキシコペソコース] …2013年8月7日～2019年7月16日
- 購入単位 販売会社がそれぞれ定めた単位とします。  
※お申込みの販売会社までお問い合わせください。  
※マネープールファンドの取得申込みは、各ファンド(マネープールファンドを除く)からスイッチングした場合に限ります。
- 購入価額 購入申込受付日の翌営業日の基準価額
- 換金単位 販売会社がそれぞれ定めた単位とします。  
※お申込みの販売会社までお問い合わせください。
- 換金価額 [各ファンド(マネープールファンドを除く)]  
換金申込受付日の翌営業日の基準価額から信託財産留保額を控除した価額  
[マネープールファンド]  
換金申込受付日の翌営業日の基準価額
- 換金代金 換金申込受付日から起算して、原則として6営業日目からお支払いします。
- 購入・換金申込受付不可日 各ファンド(マネープールファンドを除く)につき、ニューヨーク証券取引所、ニューヨークの銀行、英国証券取引所またはロンドンの銀行の休業日と同日の場合はお申込みできません。
- 決算日 [各ファンド(マネープールファンドを除く)]  
毎月16日(該当日が休業日の場合は翌営業日)  
[マネープールファンド]  
毎年1月、7月の16日(該当日が休業日の場合は翌営業日)
- 収益分配 [各ファンド(マネープールファンドを除く)]  
年12回の決算時に分配を行います。  
[マネープールファンド]  
年2回の決算時に分配を行います。

### <投資信託に関する留意事項>

- 投資信託をご購入の際は、最新の投資信託説明書(交付目論見書)を必ずご覧ください。  
投資信託説明書(交付目論見書)は販売会社の本支店等にご用意しております。
- 投資信託は、元本保証、利回り保証のいずれもありません。
- 投資した資産の価値が投資元本を割り込むリスクは、投資信託をご購入のお客さまが負うこととなります。
- 投資信託は預金、保険契約ではありません。また、預金保険機構および保険契約者保護機構の保護の対象ではありません。
- 銀行など登録金融機関でご購入いただいた投資信託は、投資者保護基金の対象ではありません。

### <委託会社およびその他の関係法人>

- 委託会社(ファンドの運用の指図を行う者)  
大和住銀投信投資顧問株式会社 金融商品取引業者 関東財務局長(金商)第353号  
加入協会 一般社団法人投資信託協会 一般社団法人日本投資顧問業協会
- 受託会社(ファンドの財産の保管及び管理を行う者)  
三井住友信託銀行株式会社
- 販売会社  
次ページをご覧ください

11ページ目以降の「投資リスク」と「ファンドの費用」の内容について必ずご確認ください。

13 / 14

■当資料は、ファンドの運用状況や関連する情報等をお知らせするために大和住銀投信投資顧問が作成した資料です。■当資料内の運用実績等に関する数値等は過去のものであり、将来の運用成果等を約束するものではありません。■当資料内のいかなる内容も、将来の市場環境の変動等を保証するものではありません。■当資料は各種の信頼できると考えられる情報源から作成しておりますが、その正確性・完全性を保証するものではありません。■投資信託は預金、保険契約ではありません。また、預金保険機構及び保険契約者保護機構の保護の対象ではありません。■銀行など登録金融機関でご購入いただいた投資信託は、投資者保護基金の対象ではありません。

# Fund Report

## 通貨選択型エマーシング・ボンド・ファンド

### ■販売会社一覧

取扱販売会社名	登録番号	日本証券業協会	一般社団法人 日本投資顧問 業協会	一般社団法人 金融先物 取引業協会	一般社団法人 第二種金融商 品取引業協会
藍澤證券株式会社	金融商品取引業者	関東財務局長(金商)第6号	○	○	
株式会社あおぞら銀行	登録金融機関	関東財務局長(登金)第8号	○	○	
株式会社イオン銀行(※1)	登録金融機関	関東財務局長(登金)第633号	○		
池田泉州TT証券株式会社	金融商品取引業者	近畿財務局長(金商)第370号	○		
宇都宮証券株式会社	金融商品取引業者	関東財務局長(金商)第32号	○		
エース証券株式会社	金融商品取引業者	近畿財務局長(金商)第6号	○		
S M B C日興証券株式会社(※2)	金融商品取引業者	関東財務局長(金商)第2251号	○	○	○
株式会社S B I証券	金融商品取引業者	関東財務局長(金商)第44号	○	○	○
FFG証券株式会社	金融商品取引業者	福岡財務支局長(金商)第5号	○		
オーストラリア・アンド・ニュージーランド・バン キング・グループ・リミテッド(銀行)(※3)	登録金融機関	関東財務局長(登金)第622号	○		
香川証券株式会社	金融商品取引業者	四国財務局長(金商)第3号	○		
カブドットコム証券株式会社	金融商品取引業者	関東財務局長(金商)第61号	○	○	
極東証券株式会社	金融商品取引業者	関東財務局長(金商)第65号	○		○
寿証券株式会社	金融商品取引業者	東海財務局長(金商)第7号	○		
株式会社ジャパンネット銀行	登録金融機関	関東財務局長(登金)第624号	○	○	
株式会社新生銀行	登録金融機関	関東財務局長(登金)第10号	○	○	
大和証券株式会社	金融商品取引業者	関東財務局長(金商)第108号	○	○	○
高木証券株式会社	金融商品取引業者	近畿財務局長(金商)第20号	○		
東海東京証券株式会社	金融商品取引業者	東海財務局長(金商)第140号	○	○	○
内藤証券株式会社	金融商品取引業者	近畿財務局長(金商)第24号	○		○
西日本シティTT証券株式会社	金融商品取引業者	福岡財務支局長(金商)第75号	○		
日産証券株式会社	金融商品取引業者	関東財務局長(金商)第131号	○	○	
浜銀TT証券株式会社	金融商品取引業者	関東財務局長(金商)第1977号	○		
株式会社百十四銀行	登録金融機関	四国財務局長(登金)第5号	○	○	
フィデリティ証券株式会社	金融商品取引業者	関東財務局長(金商)第152号	○		
ほくほくTT証券株式会社	金融商品取引業者	北陸財務局長(金商)第24号	○		
マネックス証券株式会社	金融商品取引業者	関東財務局長(金商)第165号	○	○	
丸八証券株式会社	金融商品取引業者	東海財務局長(金商)第20号	○		
株式会社三井住友銀行	登録金融機関	関東財務局長(登金)第54号	○	○	○
水戸証券株式会社	金融商品取引業者	関東財務局長(金商)第181号	○	○	
むさし証券株式会社	金融商品取引業者	関東財務局長(金商)第105号	○		○
めぶき証券株式会社	金融商品取引業者	関東財務局長(金商)第1771号	○		
楽天証券株式会社	金融商品取引業者	関東財務局長(金商)第195号	○	○	○
リテラ・クリア証券株式会社	金融商品取引業者	関東財務局長(金商)第199号	○		
ワイエム証券株式会社	金融商品取引業者	中国財務局長(金商)第8号	○		

(※1) インターネットのみの取り扱いとなります。

(50音順)

(※2) SMBC日興証券株式会社においては、「日興SMA」のみの取り扱いとなります。

(※3) 新規の募集の取り扱いおよび販売業務は現在行っておりません。

※マネーパールの取得申込みは、各ファンド(マネーパールファンドを除く)からスイッチングした場合に限ります。

※販売会社によっては、スイッチングの取り扱いがない場合があります。詳しくは各販売会社にお問合せください。

※販売会社によっては、お取り扱いを行っていないコースがあります。詳しくは各販売会社にお問合せください。



この資料は情報提供を目的として作成したものであり、特定の商品の投資勧誘を目的として作成したものではありません。

**金融商品取引法に基づきお客様にご留意いただきたいリスク等を以下に記載させていただきましたので、必ずお読み下さい**

## むさし証券の概要

商号等：むさし証券株式会社 金融商品取引業者 関東財務局長（金商）第105号

加入協会：日本証券業協会、一般社団法人第二種金融商品取引業協会

### 手数料等諸費用について

- ・ 上場株式等の売買等にあたっては、約定代金に対し、最大1.2204%（税込み）（但し、国内株式等の場合、最低手数料2,700円（税込み）、外国株式等の場合、最低手数料5,400円（税込み））の委託手数料をお支払いいただきます。  
※ 外国証券の外国取引にあたっては外国金融商品市場等における売買手数料及び租税公課その他賦課金が発生いたします。
- ・ 国内上場株式等を募集等により、または相対取引により購入するにあたっては、購入対価のみをお支払いいただきます。
- ・ 債券を募集、売出し等、または当社との相対取引により購入するにあたっては、購入対価のみをお支払いいただきます。（但し、購入対価に別途、経過利息をお支払いいただく場合があります。）
- ・ 投資信託の売買等にあたっては、銘柄ごとに設定された各種手数料等（直接的費用として購入時に最大3.78%の購入時手数料（税込み）、解約・償還時に最大0.50%の信託財産留保額、間接的費用として最大年率3.5788%の運用管理費用（信託報酬）、及びその他の費用等）をお支払いいただきます。
- ・ 外貨建て商品の売買、償還等にあたり、円貨と外貨を交換する際には、外国為替市場の動向をふまえて当社が決定した為替レートによるものといたします。

### リスクについて

- ・ 各商品等には、株式相場、金利水準、為替相場、不動産相場、商品相場等の変動に伴い、価格等が変動することによって損失が生じるおそれがございます。
- ・ 各商品等には発行者の信用状況等（財務・経営状況を含む）の変化およびそれらに関する外部評価の変化等により、損失が生じるおそれがございます。また発行者の信用状況等によっては、利金・償還金等の支払いの遅滞・不履行が生じるおそれがございます。
- ・ 新株予約権、取得請求権等が付された上場有価証券等については、これらの権利を行使できる期間に制限がございます。
- ・ 各商品等が外貨建てである場合、為替相場（円貨と外貨の交換比率）が円高になる過程では円貨換算した価値は下落し、逆に円安になる過程では円貨換算した価値は上昇することになります。したがって、為替相場の状況によっては為替差損が生じるおそれがございます。
- ・ 信用取引またはデリバティブ取引等を行う場合、対象となる有価証券の価格又は指標等の変動により、損失の額がお客様の差し入れた委託保証金または証拠金の額を上回るおそれ（元本超過損リスク）がございます。

**商品毎に手数料等およびリスクは異なりますので、当該商品等の契約締結前交付書面、目論見書等またはお客様向け資料の内容を十分お読みいただき、投資に関する最終決定はお客様ご自身の判断でなさるようお願いいたします。**